

Makulering av läkemedelsordination

Instruktionen beskriver hur en läkemedels- administrering samt ordination makuleras. Även hur ett felaktigt batchnummer ändras.

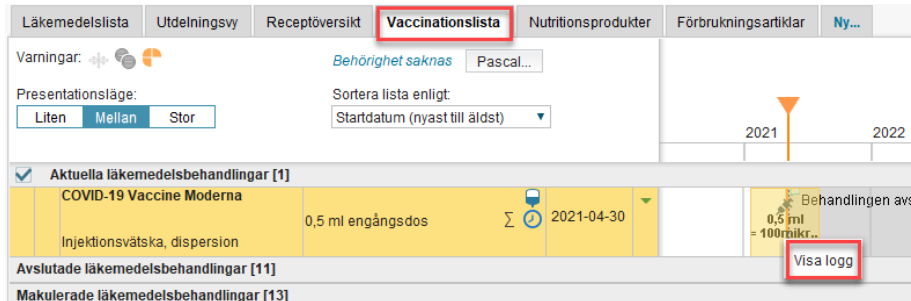
En läkemedelsordination som är administrerad måste makuleras i två steg.

Makulera administreringen

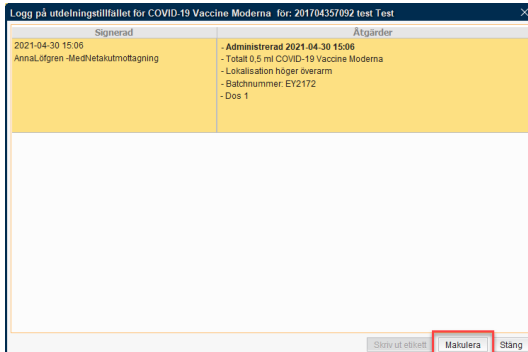
Detta utförs först för att kunna:

- skapa en ny administration när vaccinationsprodukten är korrekt vald men det till exempel blivit fel batchnummer angivet i administrationen.
- makulera en ordination när det till exempel blivit fel produkt vald.

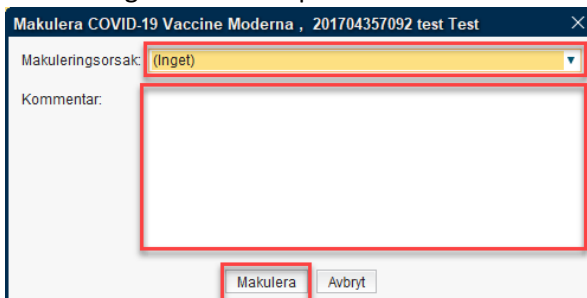
1. Öppna "Läkemedelslista" och välj fliken "Vaccinationslista". Leta upp ordinationen som ska makuleras, högerklicka på sprutikonen och välj "Visa logg".



2. Klicka på knappen "Makulera".



3. Välj en av makuleringsorsakerna som saknar en siffra och skriv en kommentar till makuleringen och klicka på "Makulera".

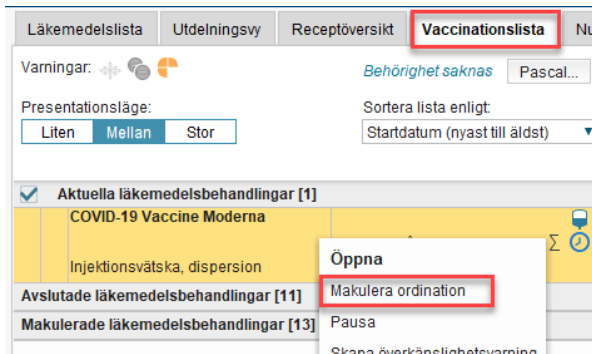


Nu är administreringen av läkemedlet makulerat.

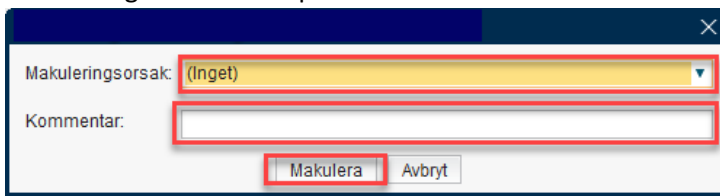
Makulera ordinationen

Detta utförs till exempel när:

- vaccinationsprodukten har valts fel och det ska skapas en ny med rätt produkt.
 - registrering har skett på fel patient.
1. För att makulera ordinationen högerklicka på läkemedelsnamnet och välj "Makulera ordination".



2. Välj en av makuleringsorsakerna som saknar en siffra och skriv en kommentar till makuleringen och klicka på "Makulera".

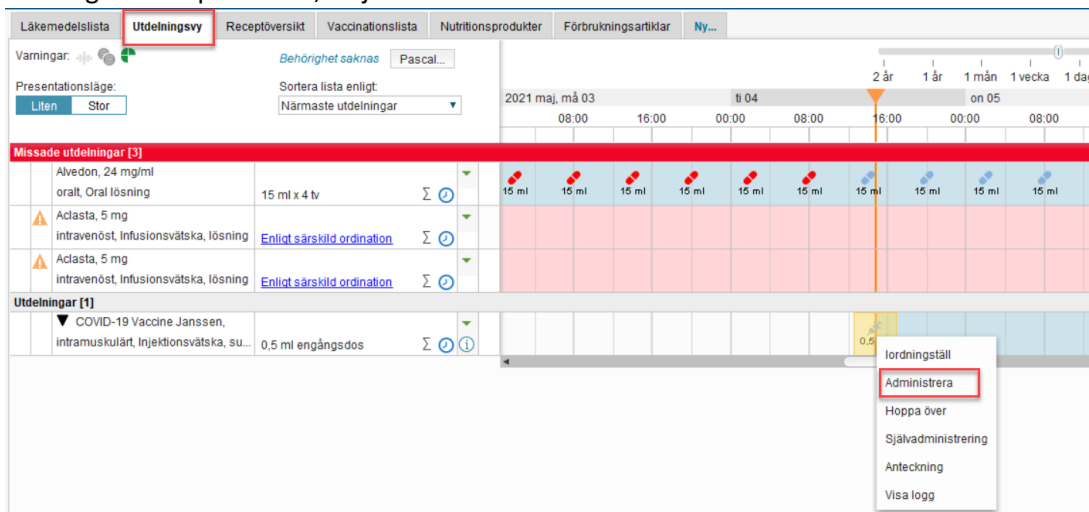


Nu är hela läkemedelsregistreringen makulerad.

Ändring av felaktigt Batchnummer

För att ändra ett felaktigt batchnummer måste den gjorda administreringen först makuleras och sen registreras om manuellt. Se ovan hur du makulerar administreringen. Ändring kan endast göras inom 14 dagar från administreringen, om det gått mer än 14 dagar behöver Cosmic förvaltningen ett ärende.

1. Gå till fliken utdelningsvyn, leta fram vaccinet och den administreringen du precis makulerat och högerklicka på ikonen, välj administrera.



2. Ange korrekt vaccinationstidpunkt.
3. Ange rätt lokalisation i vallistan.
4. Ange korrekt batchnummer i vallistan.
5. Ange endast Dos 1 eller Dos 2 i rutan för kommentar
6. Då alla fält är ifyllda, Klicka på administrera

Registrera

Ordinerat läkemedel COVID-19 Vaccine Janssen Injektionsvätska, suspension Dos 2021-05-04 14:39 0,5 ml intramuskulär injektion ▼ Detta läkemedel är föremål för utökad övervakning	Blandning/Spädnings instruktion Snurra injektionsflaskan försiktigt i upprätt läge under 10 sekunder. Skaka inte. Drag upp 0,5 ml injektionsflaska som punkterats hållbar 3 timmar (upp till 25 grader).	ordningställ Administrera Hoppa över Anteckning Tid: 2021-05-04 14:44 Administrerat läkemedel: COVID-19 Vaccine Janssen Injektionsvätska, suspension Administrerad dos: 0,5 ml Lokalisation: höger överarm Batchnummer: Kommentera: <i>Kommentar är obligatorisk då ansvarig läkare inte har godkänt läkemedelslistan för administrering.</i>
---	--	--

Administrera Avbryt

Registrera

Ordinerat läkemedel COVID-19 Vaccine Janssen Injektionsvätska, suspension Dos 2021-05-04 14:39 0,5 ml intramuskulär injektion ▼ Detta läkemedel är föremål för utökad övervakning	Blandning/Spädnings instruktion Snurra injektionsflaskan försiktigt i upprätt läge under 10 sekunder. Skaka inte. Drag upp 0,5 ml injektionsflaska som punkterats hållbar 3 timmar (upp till 25 grader).	ordningställ Administrera Hoppa över Anteckning Tid: 2021-05-04 14:44 Administrerat läkemedel: COVID-19 Vaccine Janssen Injektionsvätska, suspension Administrerad dos: 0,5 ml Lokalisation: höger överarm Batchnummer: 21C10-04 Dos 1 Kommentera:
---	--	---

Administrera Avbryt