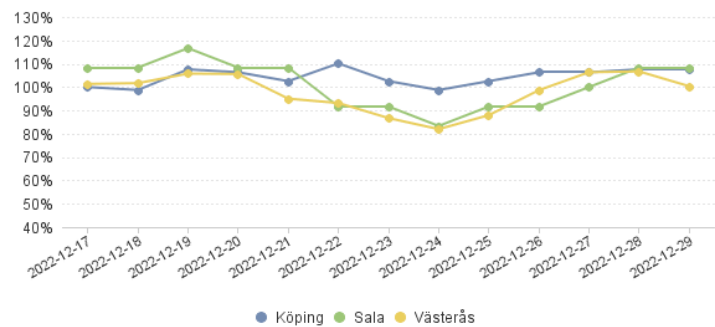
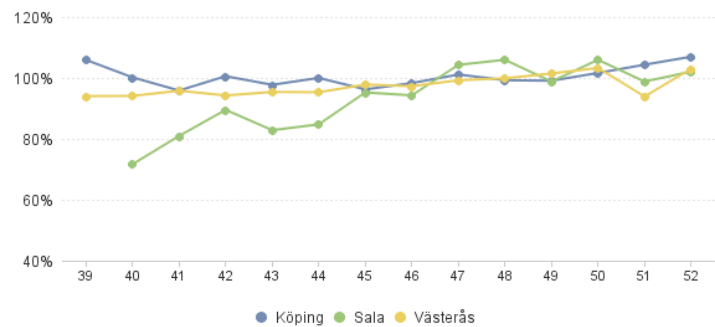


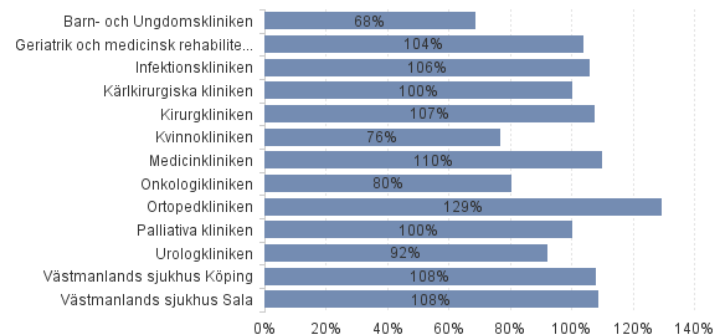
Beläggning senaste 14 dagarna



Beläggning per vecka



Beläggning per vårdande klinik 2022-12-29



Vårdande enhet	Sängplatser	Antal belagda	Uträknad beläggning
Akut- stroke och neurologiavdelningen	18	19	106%
Avdelning 1 Fagersta	15	15	100%
Avdelning 1 Köping	12	14	117%
Avdelning 1 Sala	12	13	108%
Avdelning 2 Köping	24	24	100%
Avdelning 3 Köping	18	20	111%
Avdelning 5	12	12	100%
Avdelning 64	12	13	108%
Avdelning 69	10	2	20%
Avdelning 80	15	12	80%
Avdelning 85	12	9	75%
BB Västerås	22	17	77%
Blod- magtarm- och reumatologiavdelningen	14	14	100%
Diabetes- njur- och lungavdelningen	18	18	100%
Geriatrisk Akut	14	15	107%
Geriatriska avdelningen	7	7	100%
Hjärtavdelningen	16	21	131%
Hjärtintensivavdelningen Köping	10	12	120%
Infektionsavdelning 2	12	6	50%
Infektionsavdelningen	18	19	106%
Kirurgavdelning 6	18	20	111%
Kirurgavdelning 8 akutvård	24	25	104%
Medicinska akutvårdsavdelningen	16	18	112%
Ortopedisk avdelning akut	24	31	129%
Ortopedisk avdelning elektiv	10	4	40%
Palliativa enheten	10	10	100%
Rehabmedicinavdelningen	7	7	100%
Urologavdelningen	12	11	92%