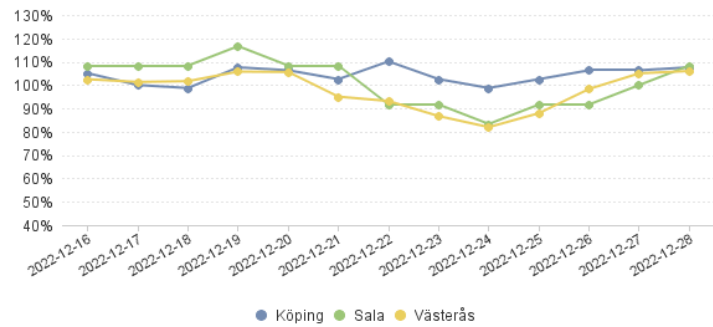
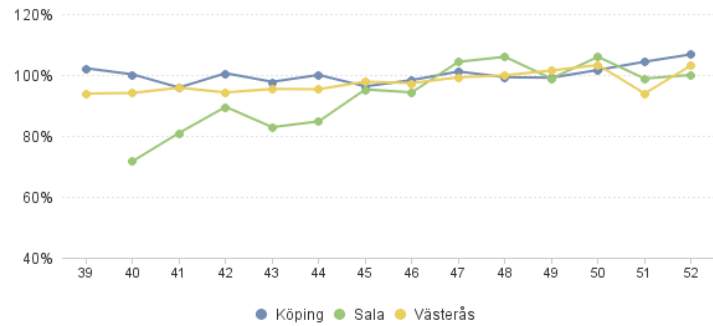


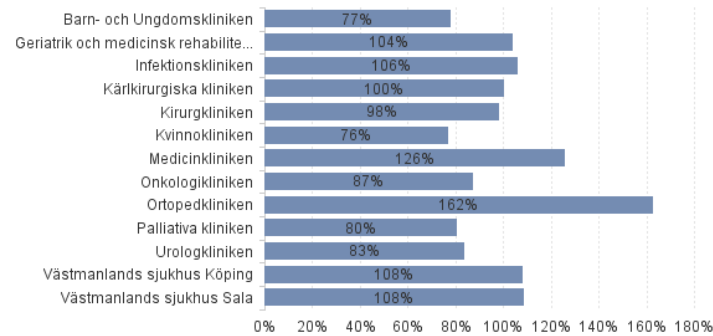
## Beläggning senaste 14 dagarna



## Beläggning per vecka



## Beläggning per vårdande klinik 2022-12-28



Vårdande enhet	Sängplatser	Antal belagda	Uträknad beläggning
Akut- stroke och neurologiavdelningen	18	23	128%
Avdelning 1 Fagersta	15	16	107%
Avdelning 1 Köping	12	14	117%
Avdelning 1 Sala	12	13	108%
Avdelning 2 Köping	24	24	100%
Avdelning 3 Köping	18	21	117%
Avdelning 5	12	12	100%
Avdelning 64	12	13	108%
Avdelning 69	10	4	40%
Avdelning 80	15	13	87%
Avdelning 85	12	9	75%
BB Västerås	22	17	77%
Blod- magtarm- och reumatologiavdelningen	14	18	129%
Diabetes- njur- och lungavdelningen	18	23	128%
Geriatrisk Akut	14	15	107%
Geriatriskavdelningen	7	7	100%
Hjärtavdelningen	16	20	125%
Hjärtintensivavdelningen Köping	10	10	100%
Infektionsavdelning 2	12	6	50%
Infektionsavdelningen	18	19	106%
Kirurgavdelning 6	18	18	100%
Kirurgavdelning 8 akutvård	24	23	96%
Medicinska akutvårdsavdelningen	16	19	119%
Ortopedisk avdelning akut	24	39	162%
Ortopedisk avdelning elektiv	10	4	40%
Palliativa enheten	10	8	80%
Rehabmedicinavdelningen	7	7	100%
Urologavdelningen	12	10	83%