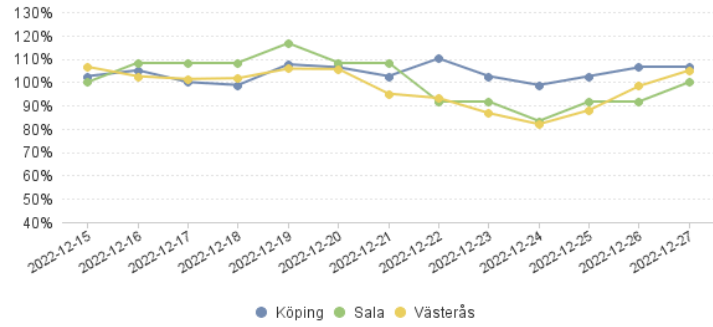
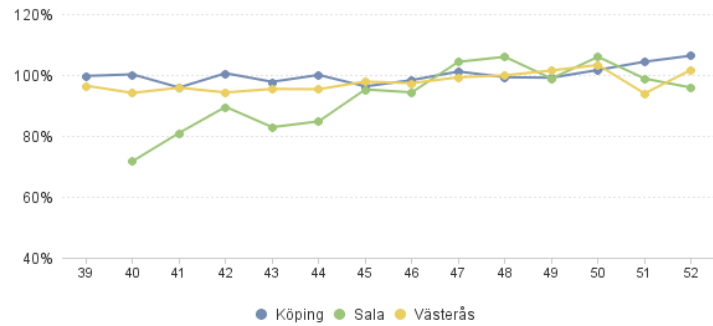


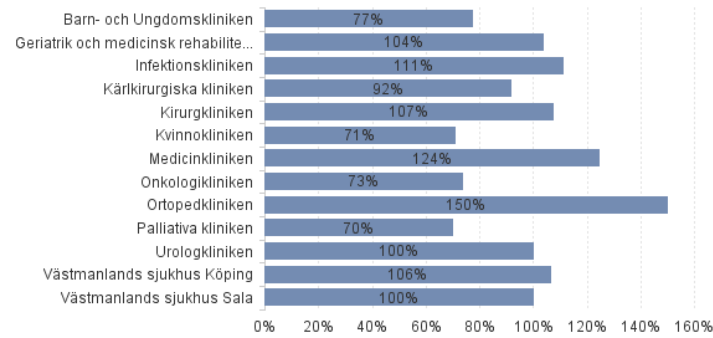
Beläggning senaste 14 dagarna



Beläggning per vecka



Beläggning per vårdande klinik 2022-12-27



Vårdande enhet	Sängplatser	Antal belagda	Uträknad beläggning
Akut- stroke och neurologiavdelningen	18	24	133%
Avdelning 1 Fagersta	15	14	93%
Avdelning 1 Köping	12	15	125%
Avdelning 1 Sala	12	12	100%
Avdelning 2 Köping	24	24	100%
Avdelning 3 Köping	18	20	111%
Avdelning 5	12	11	92%
Avdelning 64	12	12	100%
Avdelning 69	10	5	50%
Avdelning 80	15	11	73%
Avdelning 85	12	9	75%
BB Västerås	22	15	68%
Blod- magtarm- och reumatologiavdelningen	14	17	121%
Diabetes- njur- och lungavdelningen	18	20	111%
Geriatrisk Akut	14	15	107%
Geriatriskaavdelningen	7	7	100%
Hjärtavdelningen	16	22	137%
Hjärtintensivavdelningen Köping	10	11	110%
Infektionsavdelning 2	12	6	50%
Infektionsavdelningen	18	20	111%
Kirurgavdelning 6	18	21	117%
Kirurgavdelning 8 akutvård	24	24	100%
Medicinska akutvårdsavdelningen	16	19	119%
Ortopedisk avdelning akut	24	36	150%
Ortopedisk avdelning elektiv	10	4	40%
Palliativa enheten	10	7	70%
Rehabmedicinavdelningen	7	7	100%
Urologavdelningen	12	12	100%