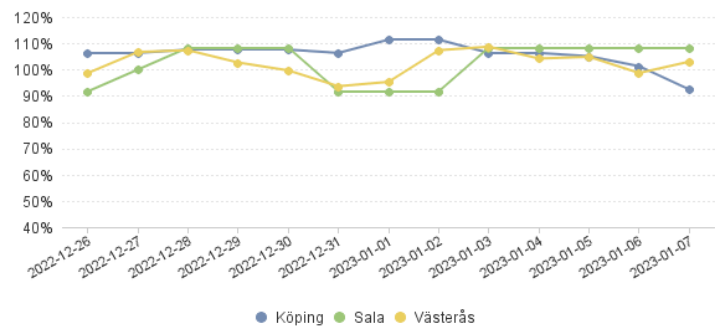
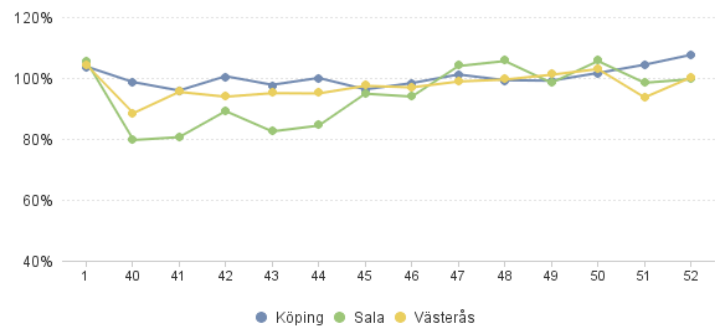


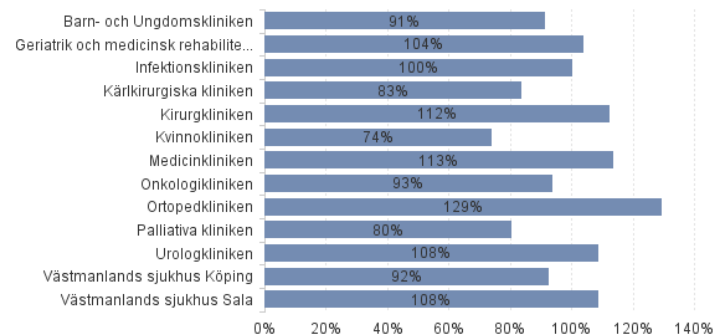
Beläggning senaste 14 dagarna



Beläggning per vecka



Beläggning per vårdande klinik 2023-01-07



Vårdande enhet	Sängplatser	Antal belagda	Uträknad beläggning
Akut- stroke och neurologiavdelningen	18	22	122%
Avdelning 1 Fagersta	15	15	100%
Avdelning 1 Köping	12	10	83%
Avdelning 1 Sala	12	13	108%
Avdelning 2 Köping	24	22	92%
Avdelning 3 Köping	18	16	89%
Avdelning 5	12	10	83%
Avdelning 64	12	11	92%
Avdelning 69	10	9	90%
Avdelning 80	15	14	93%
Avdelning 85	12	10	83%
BB Västerås	22	15	68%
Blod- magtarm- och reumatologiavdelningen	14	15	107%
Diabetes- njur- och lungavdelningen	18	19	106%
Geriatrisk Akut	14	15	107%
Geriatriskavdelningen	7	7	100%
Hjärtavdelningen	16	21	131%
Hjärtintensivavdelningen Köping	10	10	100%
Infektionsavdelningen	18	18	100%
Kirurgavdelning 6	18	19	106%
Kirurgavdelning 8 akutvård	24	28	117%
Medicinska akutvårdsavdelningen	16	16	100%
Ortopedisk avdelning akut	24	31	129%
Ortopedisk avdelning elektiv	10	4	40%
Palliativa enheten	10	8	80%
Rehabmedicinavdelningen	7	7	100%
Urologavdelningen	12	13	108%
Totalt	400	398	