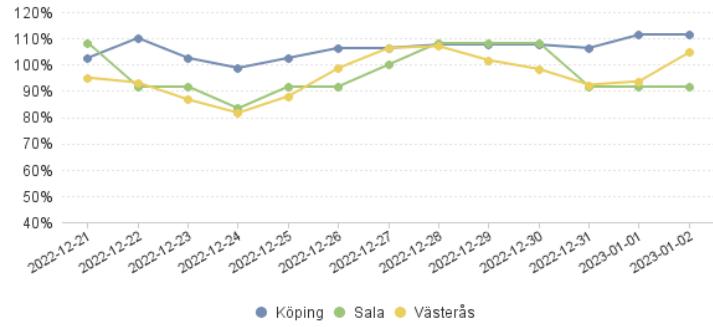
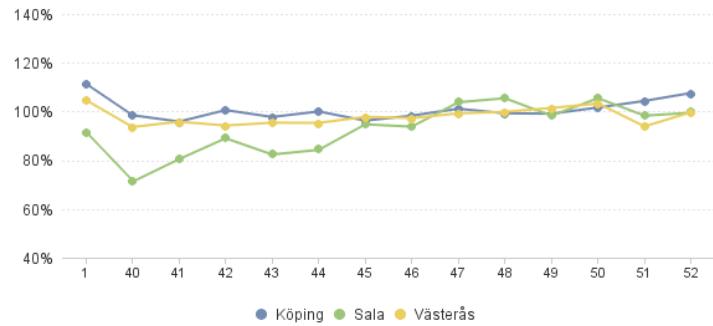


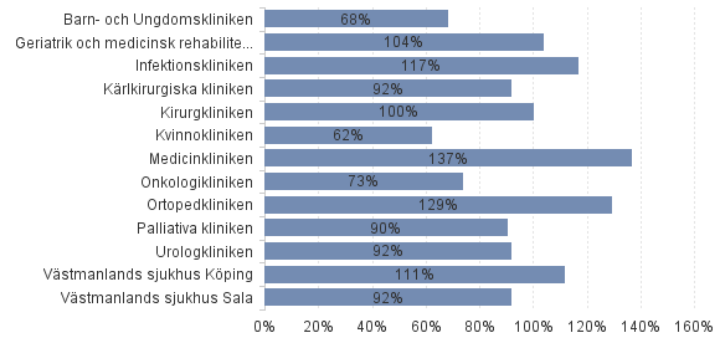
Beläggning senaste 14 dagarna



Beläggning per vecka



Beläggning per vårdande klinik 2023-01-02



Vårdande enhet	Sängplatser	Antal belagda	Uträknad beläggning
Akut- stroke och neurologiavdelningen	18	25	139%
Avdelning 1 Fagersta	15	13	87%
Avdelning 1 Köping	12	15	125%
Avdelning 1 Sala	12	11	92%
Avdelning 2 Köping	24	26	108%
Avdelning 3 Köping	18	23	128%
Avdelning 5	12	11	92%
Avdelning 64	12	11	92%
Avdelning 69	10	4	40%
Avdelning 80	15	11	73%
Avdelning 85	12	9	75%
BB Västerås	22	12	55%
Blod- magtarm- och reumatologiavdelningen	14	18	129%
Diabetes- njur- och lungavdelningen	18	22	122%
Geriatrisk Akut	14	15	107%
Geriatriskavdelningen	7	7	100%
Hjärtavdelningen	16	26	162%
Hjärtintensivavdelningen Köping	10	11	110%
Infektionsavdelningen	18	21	117%
Kirurgavdelning 6	18	17	94%
Kirurgavdelning 8 akutvård	24	25	104%
Medicinska akutvårdsavdelningen	16	21	131%
Ortopedisk avdelning akut	24	31	129%
Ortopedisk avdelning elektiv	10	4	40%
Palliativa enheten	10	9	90%
Rehabmedicinavdelningen	7	7	100%
Urologavdelningen	12	11	92%
Totalt	400	416	