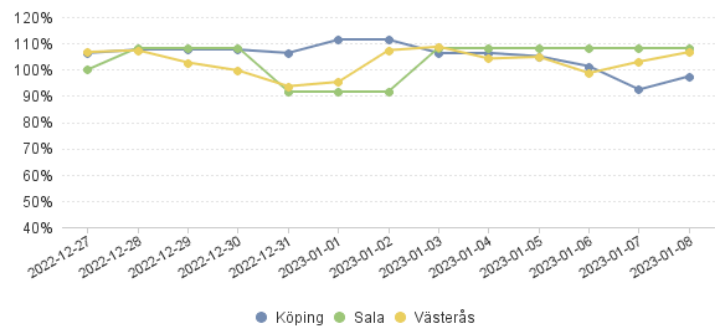
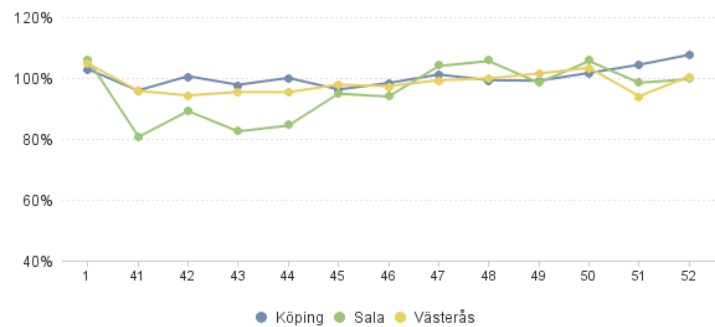


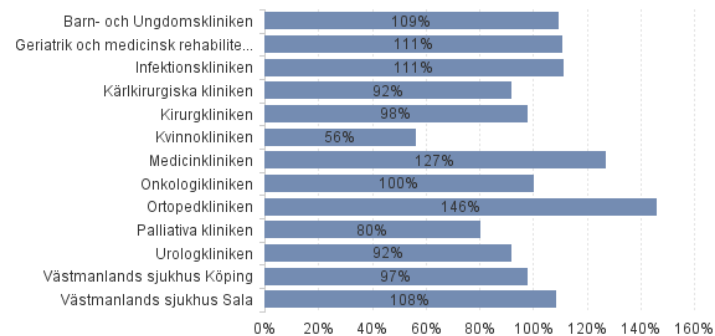
## Beläggning senaste 14 dagarna



## Beläggning per vecka



## Beläggning per vårdande klinik 2023-01-08



Vårdande enhet	Sängplatser	Antal belagda	Uträknad beläggning
Akut- stroke och neurologiavdelningen	18	22	122%
Avdelning 1 Fagersta	15	15	100%
Avdelning 1 Köping	12	11	92%
Avdelning 1 Sala	12	13	108%
Avdelning 2 Köping	24	24	100%
Avdelning 3 Köping	18	18	100%
Avdelning 5	12	11	92%
Avdelning 64	12	12	100%
Avdelning 69	10	12	120%
Avdelning 80	15	15	100%
Avdelning 85	12	10	83%
BB Västerås	22	9	41%
Blod- magtarm- och reumatologiavdelningen	14	17	121%
Diabetes- njur- och lungavdelningen	18	21	117%
Geriatrisk Akut	14	16	114%
Geriatriskavdelningen	7	8	114%
Hjärtavdelningen	16	25	156%
Hjärtintensivavdelningen Köping	10	9	90%
Infektionsavdelningen	18	20	111%
Kirurgavdelning 6	18	18	100%
Kirurgavdelning 8 akutvård	24	23	96%
Medicinska akutvårdsavdelningen	16	19	119%
Ortopedisk avdelning akut	24	35	146%
Ortopedisk avdelning elektiv	10	4	40%
Palliativa enheten	10	8	80%
Rehabmedicinavdelningen	7	7	100%
Urologavdelningen	12	11	92%
<b>Totalt</b>	<b>400</b>	<b>413</b>	