

Märkning av hemsjukvårdspatient

REGISTRERA IN PATIENTER SOM TILLHÖR HEMSJUKVÅRDEN

Registrering kommer ske i två steg:

Anslutningsöversikt

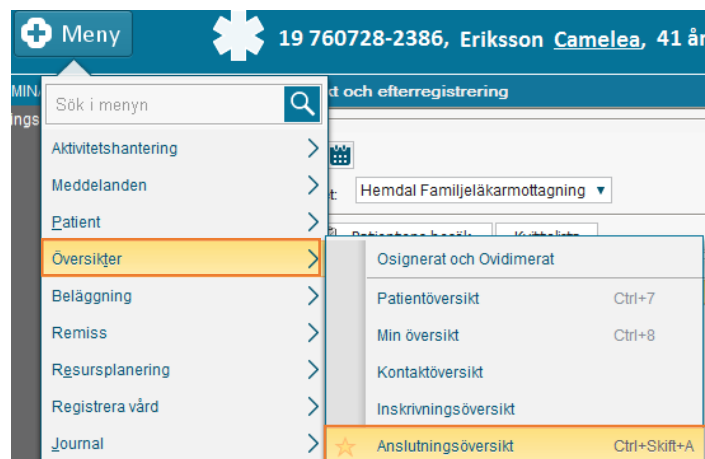
Patientkort

TILLVÄGAGÅNGSSÄTT

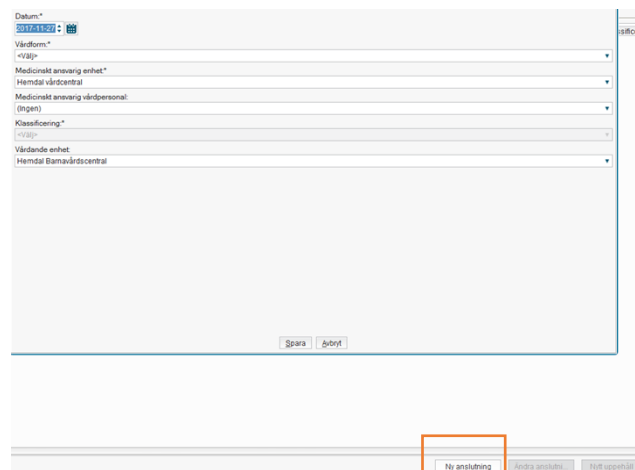
Anslutningsöversikt

I denna modul registrerar du om patienten tillhör hemsjukvård, denna modul hjälper dig att ha en lista med alla aktuella patienter. Det innebär att du även behöver "skriva ut patienterna" så att listan är aktuell.

Du hittar modulen i Cosmic i startmenyn/Översikter/Anslutningsöversikt:

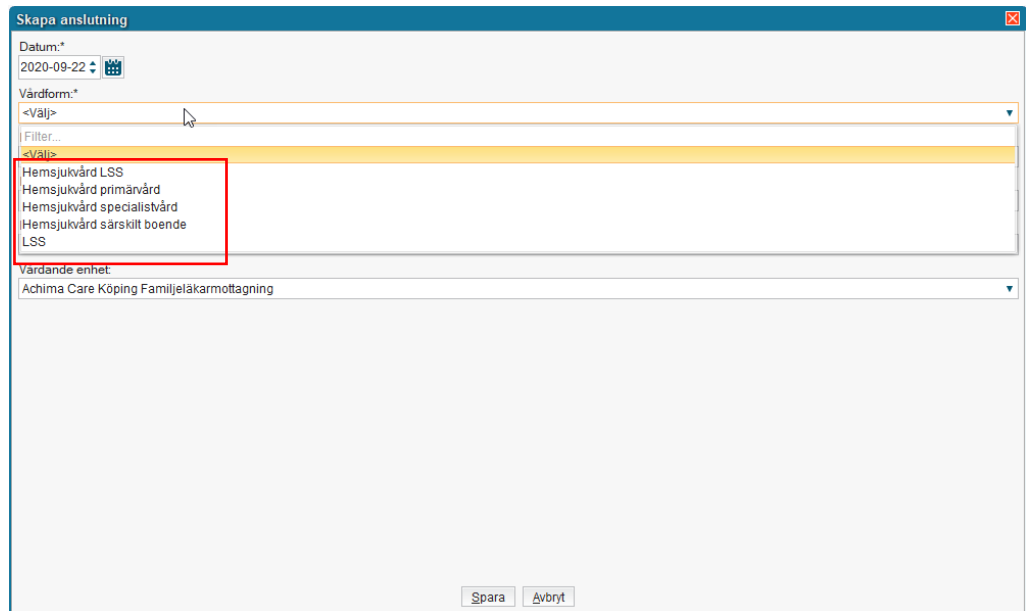


När du ska registrera en patient väljer du att gå på funktionsknappen **Ny anslutning**:

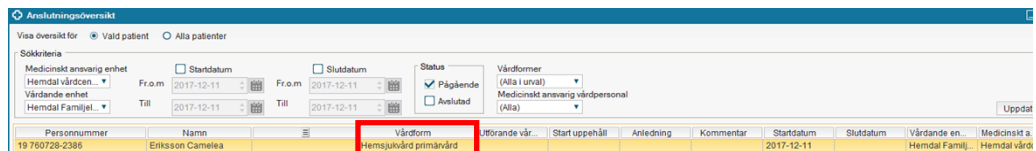


Märkning av hemsjukvårdspatient

Du väljer vårdform och därefter spara:



När du sparat kommer du se patienterna som är registrerade/anslutna i anslutningsöversikten:



Personnummer	Namn	Vårdform	Utörande vård	Start uppehåll	Anledning	Kommentar	Startdatum	Stukdatum	Vårdande en	Medicinsk a
19 760728-2386	Eriksson Camelea	Hemsjukvård primärvård					2017-12-11		Hemdal Familj	Hemdal vård

När du är klar med anslutningsöversikten så ser du texten direkt i menyn



19 421119-6979, Prodjohansson Erik, 75 år Hemsjukvård

Patientkort

Du går in i patientens patientkort:



19 760728-2386, Eriksson Camelea

Meny

- Sök i meny
- Aktivitetshantering
- Meddelanden
- Patient

Översikt

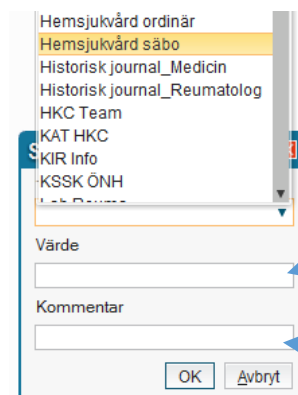
- Vald patient
- Alla patienter
- Ansvarig enhet
- Startdatum
- Patientkort Ctrl+Skift+P

Märkning av hemsjukvårdspatient

Välj fliken **Övrig information** och skapa ny:



Välj variabel **Hemsjukvård** och därefter kan du skriva in namn på boende och telefonnummer



Fyll i vilket boende eller
hemtjänst/hemsjukvård

Fyll i kontaktuppgifter telefonnummer, kontaktperson

När du skrivit in det så väljer du ok och nu finns informationen i det utökade patientkortet

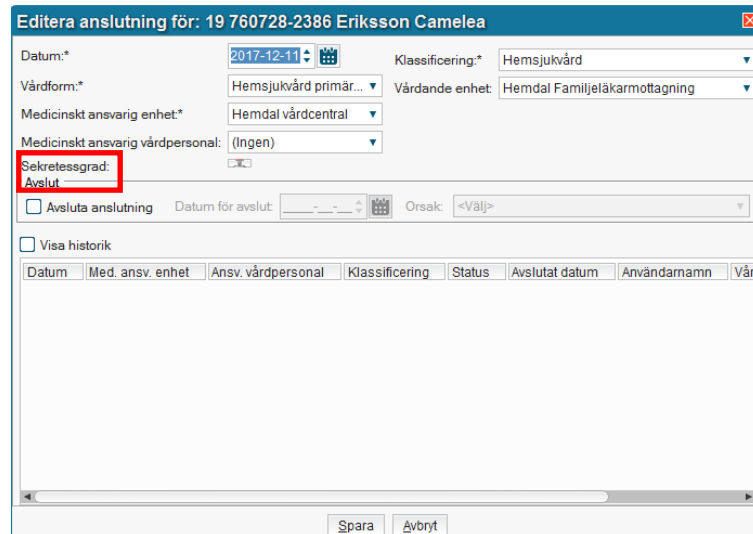
När patienten inte tillhör hemsjukvård, hemtjänst längre måste du komma ihåg att ta bort patienten från anslutningsöversikten och ta bort information från patientkortet.

Märkning av hemsjukvårdspatient

Avsluta patienten i Anslutningsöversikten

Det är viktigt att komma ihåg att avsluta patienterna i anslutningsöversikten. Att avsluta patienterna måste du göra manuellt, t ex när en patient listar om sig eller avlider.

- gå in i anslutningsöversikten
- markera patient och välj ändra anslutning
- Avsluta anslutning



Editera anslutning för: 19 760728-2386 Eriksson Camelea

Datum:* 2017-12-11 | Klassificering:* Hemsjukvård

Vårdform:* Hemsjukvård primär... | Vårdande enhet: Hemdal Familjeläkarmottagning

Medicinskt ansvarig enhet:* Hemdal vårdcentral

Medicinskt ansvarig vårdpersonal: (Ingen)

Sekreteringsgrad: **Avslut**

Avsluta anslutning | Datum för avslut: | Orsak: <Välj>

Visa historik

Datum	Med. ansv. enhet	Ansv. vårdpersonal	Klassificering	Status	Avslutat datum	Användarnamn	Vår
-------	------------------	--------------------	----------------	--------	----------------	--------------	-----

Spara | Avbryt